



INCHES: W 51 1/4" D 31 1/2" H 18"  
CM: W 130cm D 80cm H 46cm

**Ref. CR1051**

Vol.: 0.75 m<sup>3</sup> P. Bruto: 70 Kgs. Bultos: 1

Vol.: 0.75 cbm - 27 f3 / Gross W.: 70 Kgs. - 154 Lbs / Box: 1

## RECTANGULAR COCKTAIL TABLE

Metal accents.

*The Coral Center Tables are inspired by geometric design and have metallic details that are unique to the Coral collection. A variety of finishes are available to select. The combination of finishes is optional (in the case of Walnut or Oak finishes).*

## MESA CENTRO RECTANGULAR

Detalles de metal.

*Las mesas centro de la colección Coral tienen el toque de diseño de lujo y detalles metálicos, que son característicos de la colección Coral. Disponible en variedad de acabados Evolution con posibilidad de combinar los acabados en roble y en nogal.*



## Ref. CR1051

INCHES: W 51 1/4" D 31 1/2" H 18"

CM: W 130cm D 80cm H 46cm

### WOOD FINISHES / ACABADOS MADERA

#### Walnut | Nogal



**Almond | Almendra**  
809 Matte | Mate  
509 Satin | Satinado  
709 High Sheen | Alto Brillo



**Natural**  
813 Matte | Mate  
713 High Sheen | Alto Brillo



**Cappuccino**  
887 Matte | Mate  
587 Satin | Satinado  
787 High Sheen | Alto Brillo



**Gray | Gris**  
888 Matte | Mate  
588 Satin | Satinado  
788 High Sheen | Alto Brillo



**Dark | Moka**  
825 Matte | Mate  
525 Satin | Satinado  
725 High Sheen | Alto Brillo

#### Eucalyptus | Eucalipto



**Mink Frize | Visón Frise**  
886 Matte | Mate  
586 Satin | Satinado  
786 High Sheen | Alto Brillo




**Gray Frize | Gris Frise**  
885 Matte | Mate  
585 Satin | Satinado  
785 High Sheen | Alto Brillo



**Ash Frize | Ceniza Frise**  
882 Matte | Mate  
582 Satin | Satinado  
782 High Sheen | Alto Brillo

#### Maple



**White | Blanco**  
878 Matte | Mate  
578 Satin | Satinado  
778 High Sheen | Alto Brillo



**Brown | Marrón**  
880 Matte | Mate  
580 Satin | Satinado  
780 High Sheen | Alto Brillo

#### Rosewood | Palisandro



**Rosewood | Palisandro**  
876 Matte | Mate  
576 Satin | Satinado  
776 High Sheen | Alto Brillo



**Dark Rosewood | Palisandro Oscuro**  
881 Matte | Mate  
581 Satin | Satinado  
781 High Sheen | Alto Brillo

#### Oak | Roble



101 Sand  
Arena



103 Tobacco  
Tabaco



105 Honey  
Miel




106 Brown  
Marrón



108 Black  
Negro



109 Champagne  
Champán



110 Graphite  
Grafito



111 Bronze  
Bronce

#### Lacquers Finishes | Lacas




**White | Blanco**  
836 Matte | Mate  
736 High Sheen | Alto Brillo



**Beige**  
838 Matte | Mate  
738 High Sheen | Alto Brillo



**Gray | Gris**  
845 Matte | Mate  
745 High Sheen | Alto Brillo



**Mink | Visón**  
847 Matte | Mate  
747 High Sheen | Alto Brillo



**Black | Negro**  
849 Matte | Mate  
749 High Sheen | Alto Brillo

### METAL



M01  
Stainless Steel  
Acero Inox



M02  
Brass  
Latón



M03  
Bronze  
Bronce



M04  
Black Nickel  
Níquel Negro



M05  
Satin Stainless Steel  
Acero Inox Satinado



M06  
Antic Brass  
Latón Anticuário



M07  
Graphite Nickel  
Níquel Grafito

NOTE: Colors displayed on screen cannot represent exact quality and hue. / NOTA: Los colores mostrados en pantalla no pueden representar la calidad y el tono exacto.